

# शिव शंकर हाईड्रो इन्वेष्टमेण्ट लिमिटेडको

दोश्रो वार्षिक साधारण सभा ।



ESTD: 2081

**SSHIL**

SHIVA SHANKAR  
HYDRO INVESTMENT LTD.

मिति : २०८२ मंसिर २९ गते सोमवार ।

स्थान : कम्पनीको रजिष्टर्ड कार्यालय, नयाँ वानेश्वर-३९, मिनभवन ।

समय : दिनको ११:०० वजे ।

## अध्यक्षज्यूको मन्तव्य

आदरणीय शेयरधनी महानुभावहरू,

यस शिवशंकर हाइड्रो ईन्भेष्टमेण्ट लिमिटेडको दोस्रो वार्षिक साधारण सभामा आफ्नो अमूल्य समय दिएर उपस्थित हुनुभएका सम्पूर्ण शेयरधनी महानुभावहरू, सञ्चालक समितीका साथीहरू साथै यस कम्पनीका कर्मचारी साथीहरूमा कम्पनी र मेरो तर्फबाट हार्दिक स्वागत गर्न पाउँदा अत्यन्त खुसी लागेको छ ।

आदरणीय शेयरधनी साथीहरू,

आज भन्दा झण्डै ९ वर्ष अगाडी सुदुर पश्चिम क्षेत्रका व्यवसायी साथीहरूको पुँजीलाई एकत्रित गरी यसै क्षेत्रमा निर्माण हुने हाईड्रोमा लगानी गर्ने उद्देश्यका साथ शिवशंकर ईन्भेष्टमेण्ट प्रा.लि. र जय गणेश ईन्भेष्टमेण्ट प्रा.लि नामको कम्पनी खडा गरी कम्पनी ऐन अनुसार दर्ता गरी कार्य गरेको कुरा सबै शेयरधनी महानुभाव ज्यूहरूलाई अवगत नै छ । यस कम्पनी आफ्नो विगतमा विभिन्न आरोह अवरोह पार गरी यहाँ सम्म पुगेको छ । यस कम्पनीको तर्फबाट प्रत्यक्ष रुपमा सहभागी भै बझाङ जिल्ला बुङ्गल न.पा मा निर्माण भएको सानिगाड हाईड्रो लि. कालझा हाईड्रो लि., बुङ्गल हाईड्रो लि. मा लगानी गरि हाल तिन वटै कम्पनी सञ्चालनमा आईसकेका छन् । जस मध्ये बुङ्गल हाईड्रो लि.को I.P.O. समेत वजारमा आईसकेको छ । अन्य कम्पनीहरू पनि तत्कालै I.P.O. आउने तयारीमा छन् । हाल देशका अन्य क्षेत्रमा निर्माण भैरहेका कम्पनीहरूमा पनि लगानी गर्ने उद्देश्यका साथ गत वर्ष भिजन ईनर्जी एण्ड पावर लि. र यस वर्ष काबेली हाईड्रो पावर कम्पनी लि. र कालिका ईनर्जी लिमिटेडमा समेत थप गरी आजको मिति सम्म ६ वटा हाईड्रोमा लगानी रहेको छ । गत आर्थिक वर्ष २०८१/८२ मा यस कम्पनीको कुल सम्पत्ति ८६ करोड ८४ लाख पुगेको छ जसमध्ये रु. ७४,२६,१०,७००/ हाईड्रोमा र ७ करोड ६६ लाख विभिन्न बैंक तथा वित्तीय संस्थाले जारि गरेका डिबेन्चरमा लगानी रहेको जानकारी गराउन चाहान्छु ।

उपस्थित मित्रहरू,

उर्जा क्षेत्रमा नेपालसँग ठुलो सम्भावना छ । कुनैपनि राष्ट्रको समग्र आर्थिक विकासको लागि उर्जा एक अत्यावश्यक पूर्वाधार हो । विकासोन्मुख देश नेपाललाई पर्यटन, सूचना प्रविधि, कृषिमा आधारित उद्योग र उत्पादनमूलक उद्योग देश विकास गर्न र अर्थिक समृद्धि गर्ने उर्जा उत्पादनमा उल्लेख्य लगानी वृद्धि गर्न आवश्यक छ । अहिले नेपाल आर्थिक विकासको प्रारम्भिक चरणमा छ, यथेष्ट विद्युत उत्पादन भए सगै आर्थिक विकासका सम्भावनाहरू कमशः बढेर जान्छ । आज झण्डै ३,८०० मेघावाट विद्युत जडित क्षमतामा उत्पादन भैरहेको छ , यसबाट सुख्खायाममा १२००



मे.वा. मात्र उत्पादन हुने हुँदा झण्डै ७०० मे.वा.विद्युतको अभाव अहिले पनि छ, र भारतबाट आयात गर्नुपर्ने अवस्था छ। सरकारले २०३५ सम्म २८,००० मे.व. विद्युत उत्पादन गर्ने उद्देश्य राखेर कार्य अगाडी बढाईरहेको छ। उर्जा क्षेत्रलाई विशेष सुविधा दिने उर्जा नीति निकट भविष्यमा आउदैछ, यसबाट यस क्षेत्रमा लगानी गरिरहेका व्यवसायीहरु उत्साहित छन्। यसै क्रममा हामिले पनि शिवशंकर ईन्भेष्टमेण्ट प्रा.लि र जय गणेश ईन्भेष्टमेण्ट प्रा.लि लाई मर्ज गरी एउटै कम्पनी बनाई कम्पनी ऐन भित्र रहेर शिव शंकर हाईड्रो ईन्भेष्टमेण्ट लिमिटेडमा परिणत गरि चालु आ.ब. मा सर्वसाधारणलाई समेत यस कम्पनीको शेयरधनि बनाउने उद्देश्यका साथ जारी र चुक्ता पुँजी १ अर्ब ५ करोडको बनाएर जारी पुँजीको २० प्रतिशतले हुन आउने रु. २१ करोड रुपैयाको २१ लाख कित्ता शेयर यसै आ.ब २०८२/ ०८३ मा IPO मार्फत सर्वसाधारणलाई वितरण गरी पुँजि संकलन गर्ने जमर्को गरेका छौ। यसै आ.व भित्र थप केही जलविद्युत आयोजनाहरुमा समेत लगानी गर्ने उद्देश्य रहेको छ साथै कम्पनीले अन्य क्षेत्रमा पनि लगानी सम्भाव्यताको अध्ययन गरिरहेको छ।

यस कम्पनीले गत आर्थिक वर्ष २०८१/८२ मा २१ लाख ५४ हजार खुद नाफा आर्जन गरेको समेत जानकारी गराउदै आगामी दिनमा समेत सो क्रमलाई निरन्तरता दिन प्रयासरत रहेका छौ। यस कम्पनीलाई सफल, सक्षम बनाउन यस क्षेत्रमा अनुभवी व्यक्ति समेटी विभिन्न निकाय सँग परामर्श गरी जोखिम रहित बनाउन विभिन्न समितिहरु गठन गरिएको छ। समितिहरुले व्यवसाय विस्तारका लागि विभिन्न आयोजना, उद्योग, प्राइभेट इक्विटी फण्ड र वित्तीय क्षेत्रको अध्ययन पश्चात पुँजीगत तरलता, लगानीको प्रतिफल, वित्तीय स्वार्थ र पारदर्शिताको अध्ययन पछि मात्र यस कम्पनीले बैंक र वित्तीय संस्था, जलविद्युत, र उत्पादनमूलक क्षेत्रमा मात्र लगानी गर्ने रणनीति अख्तियार गर्ने नीति लिएको छ। साथै आगामी दिनहरुमा पनि जोखिम व्यवस्थापनमा विशेष ध्यान दिदै पारदर्शिता तथा सुरक्षालाई थप मजबुत बनाउन प्रतिबद्ध रहने छौ। अन्त्यमा शिव शंकर हाईड्रो ईन्भेष्टमेण्ट लिमिटेडलाई सफल, सक्षम र नेपालकै अग्रणी लगानी कम्पनीको रूपमा स्थापित गर्न यहाँहरुका सुझाव र सल्लाहहरुलाई आत्मसाथ गरि भविष्यमा समेत निरन्तर रुपमा प्राप्त हुने अपेक्षा गर्दै शेयरधनी महानुभावहरु, नियामक निकाय, शुभेच्छुक र कर्मचारीहरुमा हार्दिक धन्यवाद व्यक्त गर्दछु।



खगेश्वर बोहरा

अध्यक्ष

मिति २०८२ मंसिर २९ गते।



शिव शंकर हाईड्रो इन्भेष्टमेन्ट लिमिटेडको लिमिटेडको दोस्रो वार्षिक साधारण सभामा  
सञ्चालक समितिको तर्फबाट प्रस्तुत वार्षिक प्रतिवेदन

कम्पनी ऐन, २०६३ को दफा १०९ को उपदफा (४) बमोजिम सञ्चालक समितिको प्रतिवेदन

आर्थिक वर्ष २०८१/०८२





आदरणीय शेयरधनी महानुभावज्यूहरू, समीक्षा अवधि आर्थिक वर्ष २०८१/०८२ मा यस संस्थाले प्राप्त गरेका उपलब्धिहरू सहित कारोबारको संक्षिप्त सिंहावलोकन संचालक समितिको तर्फबाट पेस गर्ने अनुमति चाहन्छु ।

क) बिगतका वर्षको कारोबारको सिंहावलोकन :

बिबरण	आषाढ मसान्त २०८२	आषाढ मसान्त २०८१	आषाढ मसान्त २०८०
नगद र नगद बराबर	३,२३,५५,८८७	६,११,३९५	७०,४५१
हाईड्रो प्रोजेक्टहरूमा मा लगानी	७४,२६,१०,७००	७१,७६,१०,७००	४१,४२,६४,०००
वैक तथा वित्तीय संस्थाको डिबेन्चरमा लगानी	७६,६४५,५१७		
अन्य वित्तीय सम्पत्तिहरू	५२,४५,२२७	४०,६१,४३५	२,०४,२२५
कुल सम्पत्ति	८६,८४,२३,२७१	७२,३४,६०,८४२	४१,४५,३८,६७६
चुत्ता पूँजी	८४,००,००,०००	७३,०४,१८,४००	४१,५८,६३,५००
जगेडा तथा कोषहरू	(५३,५४,४२०)	(७५,०९,३००)	(४७,०९,२४९)
आम्दानी			
संचालन आम्दानी	४८,१९,४४८	४,००,०००	०
अन्य आम्दानी	३,७३,४२१	०	०
कुल आय	५१,९२,८६९	४,००,०००	०
कर्मचारी खर्च	१७,८२,५८७	६०,०००	१,५७,५००
खर्च			
प्रशासनिक खर्च	९,०४,८३०	२,६७,५००	१,५५,०००
अन्य खर्च	१,७६,३१५	०	०
कुल खर्च	२८,६३,७३२	३,२७,५००	(३,१२,५००)
कर समायोजन	(१,७४,२५७)	११,७७,३१२	०
खुद मुनाफा	२१,५४,८८०	१२,४९,८१२	(३,१२,५००)

१. पूँजी संरचना:

यस कम्पनीको गत आर्थिक वर्ष ०८१/०८२ मा जगेडा शेयर १०,९५,८१६ कित्ता प्रिमियम मूल्यमा विक्री गरी कम्पनीको चुत्ता पूँजी वृद्धि भई ८४ करोड कायम भएको छ । प्रिमियम रकम रु. २,५२,१०,४००/- संकलन भएको छ ।

२. हाईड्रो प्रोजेक्टहरूमा लगानीको विवरण:

कम्पनीको लगानीको स्थिति :

कम्पनी	आर्थिक वर्ष २०८१/०८२	
	शेयर संख्या	कुल रकम
बुङ्गल हाईड्रो लिमिटेड	१५,०१,९२१	१५,०१,९२,१००
सान्नीगाड हाईड्रो लिमिटेड	३३,०१,९१४	३३,०४,९१,४००
कालझा हाईड्रो लिमिटेड	२१,१९,२७२	२१,१९,२७,२००
भिजन ईनर्जी एण्ड पावर लिमिटेड	३,००,०००	३,००,००,०००
कावेली हाईड्रो पावर कम्पनी लिमिटेड	२,००,०००	२,००,००,०००
जम्मा लगानी	७४,२६,१०७	७४,२६,१०,७००



### ३) कुल सम्पत्ति:

गत आर्थिक वर्ष ०८१/०८२ समीक्षा अवधिमा कम्पनीको कुल सम्पत्ति बढेर रु. ८६,८४,२३,२७१ छयासी करोड चौरासी लाख तेईस हजार दुईसय एकहत्तर रुपैयाँ रहेको छ, जुन गत आ.व.को सोही अवधिमा रु. ७२,३४,६०,८४२/- बढ्तर करोड चौतिस लाख साठी हजार आठ सय ब्यालिस रुपैयाँ रहेको थियो ।

### ४) कुल आम्दानी तथा खर्च:

आर्थिक वर्ष २०८१/०८२ मा कम्पनीले सञ्चालन आम्दानीबाट कुल आय ५१,९२,८६९/- एकाउन्त लाख बयानन्वे हजार आठ सय उनान्सत्तरी रुपैयाँ आर्जन गरेको छ । व्यय अन्तर्गत कम्पनीको कर्मचारी व्यवस्थापन तथा प्रशासनिक, खर्च गरी जम्मा कुल व्यय २८,६३,७३२/- अष्टाईस लाख त्रिसष्टी हजार सात सय बत्तिस रुपैयाँ रहेको छ ।

### ५) खुद नाफा/नोक्सान:

आर्थिक वर्ष २०८१/०८२ मा कम्पनीको आय व्यय हिसावमा नाफा २१,५४,८८०/- एकाईस लाख चौवन्न हजार आठ सय असी रुपैयाँ रहेको छ, जुन गत आ.व.को सोही अवधिमा रु. १२,४९,८१२/- बाह्र लाख उन्नपचास हजार आठ सय बाह्र रुपैयाँ रहेको व्यहोरा जानकारी गराउन चाहन्छु ।

### ख) अन्तर्राष्ट्रिय तथा राष्ट्रिय आर्थिक परिदृश्य :

#### अन्तर्राष्ट्रिय आर्थिक परिदृश्य

विश्वमा विभीन्न मुलुकहरु बिचको भूराजनीतिक संघर्ष र शक्तीसालि मुलुकहरु बिचका व्यापार महसुल द्वन्द्वका कारण अन्तर्राष्ट्रिय व्यापार प्रभावित भइरहेको र कोभिडपछि सार्वजनिक ऋण उल्लेख्य बढी, अधिकांश मुलुकहरुले वित्त सवलीकरण मा ध्यान दिएको लगायतका कारणले विश्व आर्थिक वृद्धिमा अपेक्षित सुधार हुन सकेको छैन। फलस्वरूप, विश्व अर्थतन्त्रको वृद्धिदर सन् २०२४ मा ३.३ प्रतिशत रहेकोमा सन् २०२५ मा ३.२ प्रतिशत र सन् २०२६ मा ३.१ प्रतिशत रहने अन्तर्राष्ट्रिय मुद्राकोषको प्रक्षेपण छ । सन् २०२४ मा १.८ प्रतिशतले विस्तार भएको विकसित अर्थतन्त्र सन् २०२५ र सन् २०२६ दुवै वर्ष १.६ प्रतिशतले विस्तार हुने कोषको प्रक्षेपण छ । त्यसैगरी, सन् २०२४ मा ४.३ प्रतिशतले विस्तार भएको उदीयमान तथा विकासोन्मुख अर्थतन्त्रको वृद्धिदर सन् २०२५ मा ४.२ प्रतिशत र सन् २०२६ मा ४.० प्रतिशतले वृद्धि हुने कोषको प्रक्षेपण छ । सन् २०२४ मा भारत र चीनको अर्थतन्त्र क्रमशः ६.५ प्रतिशत र ५.० प्रतिशतले विस्तार भएकोमा सन् २०२५ मा क्रमशः ६.६ प्रतिशत र ४.८ प्रतिशतले विस्तार हुने प्रक्षेपण छ । सन् २०२६ मा भने भारत र चीन दुवैको आर्थिक वृद्धिदर अघिल्लो वर्षभन्दा केही कम हुनेकोषको प्रक्षेपण छ ।

विश्वको मुद्रास्फीति क्रमशः घट्दो क्रममा रहेको छ । सन् २०२४ मा विश्वको उपभोक्ता मुद्रास्फीति ५.८ प्रतिशत रहेकोमा सन् २०२५ मा ४.२ प्रतिशत र सन् २०२६ मा ३.७ प्रतिशत रहने कोषले प्रक्षेपण गरेको छ । सन् २०२४ मा भारत र चीनको उपभोक्ता मुद्रास्फीति क्रमशः ४.६ प्रतिशत र ०.२ प्रतिशत रहेकोमा सन् २०२५ मा क्रमशः २.८ प्रतिशत र शून्य प्रतिशत रहने कोषको प्रक्षेपण छ । त्यसैगरी, सन् २०२६ मा भारत र चीनको मुद्रास्फीति क्रमशः ४.० प्रतिशत र ०.७ प्रतिशत रहने कोषको प्रक्षेपण छ ।

पछिल्लो समय अधिकांश केन्द्रीय बैंकहरुले मौद्रिक नीतिको अडानलाई लचक बनाउँदै लगेका छन्। अमेरिकी फेडरल रिजर्भले २०२३ जुलाईमा उच्च स्तरमा पुऱ्याएको फेडरल फण्ड रेटलाई क्रमशः घटाउँदै २०२५ अक्टोबरमा ३.७५-४.०० प्रतिशत कायम गरेको छ । युरोपियन केन्द्रीय बैंकले भने २०२५ अक्टोबरमा निक्षेप सुविधा दरलाई २.०० प्रतिशतमा यथावत् कायम गरेको छ । भारतीय रिजर्भ बैंकले समेत २०२५ अक्टोबरमा नीतिगत दरलाई ५.२५ प्रतिशतमा यथावत् कायम गरेको छ ।



## राष्ट्रिय आर्थिक स्थिति एवम् परिदृश्य

गत आर्थिक वर्ष ०८१/०८२ मा नेपालको आर्थिक वृद्धिदर ४.६१ प्रतिशत रहेको अनुमान छ। अधिल्लो वर्ष आर्थिक वृद्धिदर ३.६७ प्रतिशत रहेको थियो। आर्थिक वर्ष ०८१/०८२ मा नेपालको अर्थतन्त्रको आकार रु ६१ खर्ब ७ अर्ब २२ करोड पुगेको अनुमान गरिएको छ।

२०८२ असारमा वार्षिक विन्दुगत आधारमा उपभोक्ता मुद्रास्फीति २.२० प्रतिशत रहेको छ। अधिल्लो वर्षको सोही महिनामा यस्तो मुद्रास्फीति ३.५७ प्रतिशत रहेको थियो।

नेपालको आर्थिक वृद्धिमा आवास, खाद्य सेवा, विद्युत र यातायात क्षेत्रले महत्वपूर्ण सकारात्मक योगदान दिएको छ तर निर्माण र उत्पादन क्षेत्रमा भने केही चुनौतीहरू देखिएका छन्। आगामी आर्थिक वर्ष २०८२/८३ मा सरकारले ६.० प्रतिशत आर्थिक वृद्धि गर्ने लक्ष्य राखेको छ।

जलविद्युत क्षेत्रमा पनि ठूलो प्रगति भएको छ जहाँ आ.व. २०८१/८२ को वैशाख सम्ममा ३३९ मेगावाट विद्युत् राष्ट्रिय प्रसारणमा थपिएको छ र आगामी वर्षमा थप ९४२ मेगावाट विद्युत् राष्ट्रिय प्रणालीमा जोडिने प्रक्षेपण छ।

ग) प्रतिवेदन तयार भएको मिति (आ.व. २०८१/८२ मंसिर मसान्त) सम्म चालू वर्षको उपलब्धि र भविष्यमा गर्नु पर्ने कुराको सम्बन्धमा सञ्चालक समितिको धारणा:

कम्पनीले विभिन्न लगानी योग्य कम्पनीहरूको खोजी गरी सम्बन्धित विषयमा सरोकारवालासँग छलफल गरिरहेको छ। दीर्घकालीन रूपमा, यस आ.व.मा कम्पनीले विभिन्न बैंक तथा वित्तीय संस्थाले जारी गरेका डिबेन्चरहरूमा रु. ७,६६,४५,५१७/- लगानी गरेको छ।

## घ) कम्पनीको औद्योगिक तथा व्यावसायिक सम्बन्ध

कम्पनीले सशक्त रूपमा व्यवसाय अभिवृद्धि गर्ने नीतिका आधारमा देशका विभिन्न सरकारी निकायहरू, औद्योगिक क्षेत्र, व्यापारिक क्षेत्रका संचालकहरू तथा लगानीकर्ताहरूसँग सुमधुर सम्बन्ध कायम राख्दै आएको छ। आफ्नो व्यावसायिक सम्बन्ध चुस्त दुरुस्त तथा समय सापेक्ष हुनुपर्ने मान्यता अनुरूप कम्पनीको संचालक समिति एवं व्यवस्थापन समितिले व्यावसायिक सम्बन्ध सुदृढ राख्न तल्लिन रहेको छ।

## ङ) संचालक समितिमा भएको हेरफेर र सो को कारण:

जय गणेश इन्भेष्टमेण्ट प्राईभेट लिमिटेड र शिव शंकर हाईड्रो इन्भेष्टमेण्ट प्राईभेट लिमिटेड बिच मर्जर पश्चात् बनेको सञ्चालक समिति यथावत कायम रहेको छ।

## च) कारोबारलाई असर पर्ने मुख्य कुराहरू:

गत भाद्र २३ र २४ गते भएको जेन्जी आन्दोलन र त्यस पश्चात् भएको राजनीतिक परिवर्तनबाट समग्र आर्थिक क्षेत्रमा परेको असरले उद्योग व्यवसायका साथै पुँजी बजारलाई पनि प्रत्यक्ष प्रभाव पारेको छ। हाल बैंकमा पर्याप्त मात्रामा तरलता हुँदा पनि कर्जाको माग नबढ्नु र सुरक्षित लगानीको वातावरण बन्न नसक्नु व्यवसायिक चुनौती बनेको छ। अनुत्पादक क्षेत्रमा हुने लगानी, सुरक्षित एवं दीर्घकालीन बैकल्पिक लगानीको क्षेत्रको अभाव, नयाँ जोखिमको पहिचान गरी त्यसलाई अवसरको रूपमा लिन नसक्नु र गरिएका लगानिबाट तुरुन्तै प्रतिफल प्राप्त हुन नसक्नुले कम्पनीको लगानीलाई असर पर्ने जानकारी गराउँदछ। साथै पुँजी बजारमा आएको उतार-चढावबाट हुन सक्ने जोखिमहरू तथा लगानीका क्षेत्रहरूको पहिचानमा ढिलाइ जस्ता कुराहरूलाई कारोबारमा असर पर्ने जोखिमको रूपमा लिन सकिन्छ। चालु आ.व. मा विश्व बैंक, अन्तराष्ट्रिय मुद्रा कोष, सरकारबाट निजी क्षेत्रलाई लगानी मैत्री बनाउने प्रतिबद्धता जाहेर गरेकोमा बैंकको व्याजदर एकल अंकमा झरेको, नेपाल राष्ट्र बैंकबाट जारी मौद्रिक



नीति विगतको वर्ष भन्दा सरल र सहज रुपमा जारी भएको, पुँजी बजार तथा घर जग्गा किनबेच सुधारउन्मुख रहेकोले आगामी दिनमा अर्थतन्त्र चलायमान हुनेमा उद्यमी व्यवसायी उत्साही देखिएको बुझिन्छ।

छ) लेखापरीक्षण प्रतिवेदनमा कुनै कैफियत उल्लेख भएको भए सो उपर सञ्चालक समितिको प्रतिक्रिया:

यस कम्पनीले मापदण्ड बमोजिमको वित्तीय तथा आर्थिक विवरणहरू तयार गर्ने गरिएकोमा आ.व. २०८१/०८२ मा पनि सोही बमोजिमको वित्तीय विवरण तयार पारिएको छ। आ.व. २०८१/०८२ को लेखापरीक्षण प्रतिवेदनमा नियमित कारोबारमा देखिएका सामान्य प्रकृतिका कैफियत, प्रतिक्रिया र सुझावहरू बाहेक अन्य कैफियत केही नभएको।

ज) शेयर जफत भएको भए जफत भएको शेयर संख्या, यस्तो शेयरको अंकित मूल्य, त्यस्तो शेयर जफत हुनुभन्दा अगावै सोबापत कम्पनीले प्राप्त गरेको जम्मा रकम र त्यस्तो शेयर जफत भएपछि सो शेयर बिक्री गरी कम्पनीले प्राप्त गरेको रकम तथा जफत भएको शेयरबापत रकम फिर्ता गरेको भए सो को विवरण:

कम्पनीले हालसम्म कुनै शेयर जफत गरेको छैन।

झ) विगत आर्थिक वर्षमा कम्पनी र यसको सहायक कम्पनीको कारोबारको प्रगति र सो आर्थिक वर्षको अन्तमा रहेको स्थितिको पुनरावलोकन:

यस कम्पनीको आर्थिक तथा वित्तीय स्थिति यसै वित्तीय प्रतिवेदनमा उल्लेख गरिएको छ।

ञ) कम्पनी तथा त्यसको सहायक कम्पनीले आर्थिक वर्षमा सम्पन्न गरेको प्रमुख कारोबारहरू र सो अवधिमा कम्पनीको कारोबारमा आएको कुनै महत्वपूर्ण परिवर्तन:

कम्पनीले आर्थिक वर्ष २०८१/०८२ मा सम्पन्न गरेको प्रमुख आर्थिक कारोबार र सो अवधिमा कम्पनीको कारोबारमा आएको महत्वपूर्ण परिवर्तन संलग्न वासलात, नाफा-नोक्सान हिसाब र नगद प्रवाह विवरण लेखा सम्बन्धी टिप्पणीमा उल्लेख गरिएको छ।

ट) विगत आर्थिक वर्षमा कम्पनीको आधारभूत शेयरधनीहरूले उपलब्ध गराएको जानकारी:

विगत आर्थिक वर्षमा कम्पनीका आधारभूत शेयरधनीहरूले कम्पनीलाई कुनै जानकारी उपलब्ध गराउनु भएको छैन।

ठ) विगत आर्थिक वर्षमा कम्पनीका सञ्चालक तथा पदाधिकारीहरूले लिएको शेयरको स्वामित्वको विवरण र कम्पनीको शेयर कारोबारमा निजहरू संलग्न रहेको भए सो सम्बन्धमा निजहरूबाट कम्पनीले प्राप्त गरेको जानकारी:

आ.व. २०८१/८२ को अन्त्यसम्ममा यस कम्पनीका सञ्चालक तथा पदाधिकारीहरूको नाममा तपसिल बमोजिम शेयर किता कायम रहेको छ। निजहरू कम्पनीको शेयरको कारोबारमा संलग्न रहेको पाइएको छैन।

संचालकको नाम	पद	शेयर संख्या
श्री खगेश्वर वोहरा	अध्यक्ष	८,९२,३०६
श्री तीर्थराज चटौत	सञ्चालक	९,७७,५००
श्री दिपक राज जोशी	प्रबन्ध सञ्चालक	५०,८९८



श्री दिनेश मल्ल  
श्री मुक्ता पण्डेय  
श्री पुरन पाण्डेय

सञ्चालक २५,०००  
सञ्चालक १०,०००  
सञ्चालक २५,०००

ड) विगत आर्थिक वर्षमा कम्पनी सङ्ग सम्बन्धित सम्भौताहरूमा कुनै सञ्चालक तथा निजको नजिकको नातेदारको व्यक्तिगत स्वार्थको बारेमा उपलब्ध गराइएको जानकारीको व्यहोरा:

त्यस्तो प्रकारको जानकारी प्राप्त नभएको ।

ढ) कम्पनीले आफ्नो शेयर आफैले खरिद गरेको भए त्यसरी आफ्नो शेयर खरिद गर्नुको कारण, त्यस्तो शेयरको संख्या र अङ्कित मूल्य तथा त्यसरी शेयर खरिद गरेबापत कम्पनीले भुक्तानी गरेको रकम, कम्पनीले आफ्नो शेयर आफैले खरिद गरेको छैन ।

ण) आन्तरिक नियन्त्रण प्रणाली भए वा नभएको र भएको भए सोको विस्तृत विवरण,

कम्पनीको आन्तरिक नियन्त्रण प्रणाली सबल तथा प्रभावकारी बनाई कारोबार र व्यवस्थापन सुव्यवस्थित रूपमा सञ्चालन गर्न सञ्चालक समितिबाट Human Resource Policy & Procedural Manual (By-Laws 2082), Financial Policy 2082 and Investment Policy and Guidelines 2082 पारित गरि कार्यान्वयन गर्ने योजना रहेको छ । यस संस्थाका सबै कार्यहरू यिनै नीति नियमको अधीनमा रही सञ्चालन हुने छन् । आर्थिक प्रशासनलाई पारदर्शी बनाउन आर्थिक नियन्त्रण प्रणाली र लेखा परीक्षणको व्यवस्था गरिएको छ भने Nepal Accounting Standards -NAS/NFRS र कम्पनी कानून अन्तर्गत रही आर्थिक तथ्याङ्कहरू तयार गरिएको छ । कम्पनीले गर्ने लगानीहरूमा निहित जोखिमहरूलाई दृष्टिगत गरी कम्पनीले आन्तरिक नियन्त्रण प्रणालीलाई मजबुत बनाउने निती लिइएको छ । कम्पनीले सञ्चालक समितिबाट स्वीकृत लगानी नीतिको दायरामा रहेर व्यावसायिक सम्भाव्यता तथा जोखिम समेत विश्लेषण गरी लगानी गर्ने गरेको व्यहोरा अनुरोध गर्दछु ।

त) लेखापरीक्षण समितिका सदस्यहरूको नामावली, निजहरूले प्राप्त गरेको पारिश्रमिक, भत्ता तथा सुविधा, सो समितिले गरेको काम कारवाहीको विवरण सो समितिले कुनै सुझाव दिएको भए सोको विवरण,

चालू आर्थिक वर्षमा लेखा परीक्षण समिती गठन गर्ने योजना रहेको छ ।

थ) सञ्चालक, प्रबन्ध सञ्चालक, कार्यकारी प्रमुख, कम्पनीका आधारभूत शेयरधनी वा निजको नजिकका नातेदार वा निज संलग्न रहेको फर्म, कम्पनी वा संगठित संस्थाले कम्पनीलाई कुनै रकम बुझाउन बाकी भए सो कुरा, त्यस्तो कुनै रकम बुझाउन बाँकी नरहेको ।

द) सञ्चालक, प्रबन्ध सञ्चालक, कार्यकारी प्रमुख तथा पदाधिकारीहरूलाई भुक्तानी गरिएको पारिश्रमिक, भत्ता तथा सुविधाको रकम:

आ.व. २०८१/०८२ मा सञ्चालकहरूलाई सञ्चालक समितिको बैठकमा उपस्थित भए बापत कुनै पनि प्रकारको भत्ता तथा सुविधा प्रदान गरिएको छैन ।

ध) शेयरधनीहरूले बुझिलिन बाकी रहेको लाभांशको रकम:

सो नभएको ।

न) दफा १४१ बमोजिम सम्पत्ति खरिद वा बिक्री गरेको कुराको विवरण:

प्रस्तुत आर्थिक वर्षमा दफा १४१ बमोजिम गत आ.व.को भन्दा १५% बढी हुने गरी सम्पत्ति खरिद गरिएको छैन ।

प) दफा १७५ बमोजिम सम्बद्ध कम्पनीबीच भएको कारोबारको विवरण:

सम्बद्ध कम्पनीहरु बिच कुनै पनि कारोबार नभएको



#### फ) संस्थागत सुशासन :

संस्थागत सुशासनलाई मुख्य आदर्श मानी कम्पनीले आफ्ना गतिविधिहरू सञ्चालन गरिरहेको छ । पारदर्शिता तथा संस्थागत सुशासनलाई कम्पनीको अभिन्न अंगको रूपमा स्वीकार गरी यसको परिपालनाका लागि कम्पनी निरन्तर क्रियाशील छ । कम्पनीको सञ्चालन जोखिमहरू कम गर्न एवंम् कारोवारलाई व्यवस्थित गर्न समयानुकूल नीति नियमावलीहरू सञ्चालक समितिबाट पारित गरी लागू गर्न व्यवस्थापनलाई समय सापेक्ष निर्देशन दिदै आएको छ । कम्पनीका क्रियाकलापहरू प्रचलित मूल्यमान्यता तथा सरोकार वालाहरूको समुचित हित अनुरूप सञ्चालन भए-नभएको बारेमा सञ्चालक समितिले सदैव उच्च सतर्कता अपनाउँदै आएको छ । कम्पनीमा संस्थागत सुशासन कायम राख्न तथा आन्तरिक नियन्त्रण प्रणाली सुदृढ राख्न सञ्चालक समितिका पदाधिकारीहरू सम्मिलित लेखा परीक्षण आन्तरिक नियन्त्रण तथा जोखिम व्यवस्था, मानव संसोधन, लगानी व्यवस्थापन उपसमितिहरू गठन गरि क्रियाशील बनाउने नीति रहेको छ ।

कम्पनीले पारदर्शिता तथा जवाफ देहितालाई सुनिश्चित गर्न समयमै बाह्य लेखापरीक्षण सम्पन्न गराउने तथा लेखापरीक्षणको प्रतिवेदन सञ्चालक समितिमा छलफल गर्ने गरेको छ । यसैगरी कम्पनीबाट नियमित रूपमा वार्षिक प्रतिवेदनहरू प्रकाशित गर्ने, साधारण सभा आयोजना गर्ने, कर सम्बन्धी नियम कानूनको पालना गर्ने तथा सरोकारवाला मन्त्रालयहरू, कम्पनी रजिष्ट्रारको कार्यालय, नेपाल धितोपत्र बोर्ड लगायत अन्य नियामक निकायहरूबाट प्राप्त निर्देशन तथा सुझावहरूको कार्यान्वयन गर्ने गरेको छ ।

#### ब) अन्य आवश्यक कुराहरू:

कर्मचारीहरूको क्षमता अभिवृद्धि गर्न विभिन्न तालिम, सेमिनार गोष्ठीमा सहभागी गराउने नीति अख्तियार गरिएको छ । कम्पनीका कर्मचारीहरूको मनोबल उच्च राख्न समय सापेक्ष सुविधा उपलब्ध गराउने व्यवस्था भइरहेको छ । कर्मचारीहरूको कार्य दक्षता तथा वृत्ति विकासको विषयलाई प्राथमिकतामा राखी सोका लागि आवश्यक बजेट र स्रोत साधनको उचित व्यवस्था नीति अख्तियार गरिएको छ । शेरधनीहरूले प्रत्यक्षरूपमा वा विभिन्न माध्यमबाट दिनुभएका सुझावहरू कम्पनीले अनुसरण गर्ने गरेको छ । भविष्यमा थप यस्ता सुझावहरू प्राप्त हुने नै छन् भन्ने विश्वास लिएका छौ ।

अन्त्यमा,

कृतज्ञता ज्ञापन तथा धन्यवाद,

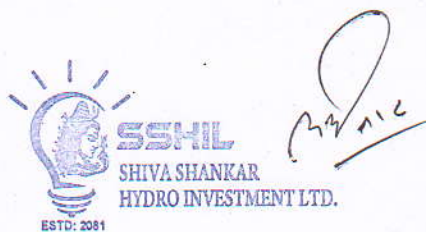
यस कम्पनीका सम्पूर्ण शेरधनीज्यूहरू, अतिथि एवं शुभेच्छकज्यूहरू तथा बाह्य लेखापरीक्षकज्यूमा हार्दिक धन्यवाद एवंम् आभार प्रकट गर्दछौ । यस कम्पनीलाई सक्षम सबल र इन्भेष्टमेण्ट कम्पनीहरूका बीचमा एक उत्कृष्ट कम्पनीको रूपमा स्थापित गराउन निरन्तर रूपमा प्राप्त सुझाव सल्लाहको लागि र आउने दिनमा समेत यहाँहरूबाट समय सापेक्ष सुझाव सल्लाह, मार्ग निर्देशनको अपेक्षा गर्दछौ । साथै लगनशीलता, ईमान्दारिता पूर्वक संस्थागत सुशासन कायम राखी कर्तव्य निष्ठ भई कार्य गरी राख्नु भएका प्रबन्ध सञ्चालक श्री दिपकराज जोशी लगायत सम्पूर्ण कर्मचारीहरूलाई धन्यवाद दिदै आगामी दिनमा समेत समय सापेक्ष राम्रो प्रगति र प्रतिफल दिन प्रयासरत रहने प्रतिवद्धता व्यक्त गर्दछौ ।

धन्यवाद ।

सञ्चालक समितिको तर्फबाट

खगेश्वर वोहरा

अध्यक्ष





UDIN: 250813CA01810ccxer

**CA**  
**KIRAN ACHARYA**  
**& ASSOCIATES**

**Chartered Accountants**

**INDEPENDENT AUDITOR'S REPORT  
TO THE SHAREHOLDERS OF  
SHIV SHANKHAR HYDRO INVESTMENT LIMITED**

**Opinion**

We have audited the financial statements of **Shiv Shankhar Hydro Investment Limited.**, which comprise the Statement of Financial Position as at Ashad 32, 2082 and Statement of Profit & Loss, Statement of Cash Flow for the period then ended, Statement of changes in equity and notes to the financial statements, including a summary of significant accounting policies.

In our opinion, the accompanying financial statements of the Company read together with the Significant Accounting Policies and Notes to the Accounts forming part of the accounts for the year ended Ashad 32, 2082 are prepared, in all material respects and gives a true and fair view, in accordance with applicable Nepal Financial Reporting Standards and comply with provisions of the Companies Act, 2063.

**Basis for Opinion**

We conducted our audit in accordance with Nepal Standards on Auditing (NSAs). Our responsibilities under those standards are further described in the Auditor's Responsibilities for the Audit of the Financial Statements section of our report. We are independent of the Company in accordance with the ethical requirements that are relevant to our audit of the financial statements, and we have fulfilled our other ethical responsibilities in accordance with these requirements. We believe that the audit evidence we have obtained is sufficient and appropriate to provide a basis for our opinion.

**Responsibilities of Management and Those Charged with Governance for the Financial Statements**

Management is responsible for the preparation of the financial statements in accordance with the Generally Accepted Accounting Principles (GAAPs) and Nepal Financial Reporting Standards (NFRS) prevalent in Nepal and for such internal control as management determines is necessary to enable the preparation of financial statements that are free from material misstatement, whether due to fraud or error.

In preparing the financial statements, management is responsible for assessing the Company's ability to continue as a going concern, disclosing, as applicable, matters relating to going concern and using the going concern basis of accounting unless management either intends to liquidate the Company or to cease operations, or has no realistic alternative but to do so. Those charged with governance are responsible for overseeing the company's financial reporting process.

**Auditor's Responsibilities for the Audit of the Financial Statements**

Our objectives are to obtain reasonable assurance about whether the financial statements as a whole are free from material misstatement, whether due to fraud or error, and to issue an auditor's report that includes our opinion. Reasonable assurance is a high level of assurance, but is not a guarantee that an





audit conducted in accordance with Nepal Standards on Auditing (NSAs) will always detect a material misstatement when it exists. Misstatements can arise from fraud or error and are considered material if, individually or in the aggregate, they could reasonably be expected to influence the economic decisions of users taken on the basis of these financial statements.

As a part of an audit in accordance with NSAs, we exercise professional judgment and maintain professional skepticism throughout the audit. We also:

- a) Identify and assess the risk of material misstatement of the financial statement, whether due to fraud and error, design and perform audit procedures responsive to those risk, and obtain audit evidence that is sufficient and appropriate to provide a basis for our opinion. The risk of not detecting a material misstatement resulting from fraud is higher than for one resulting from error, as fraud may involve collusion, forgery, intentional omissions, misrepresentations, or the override of internal control.
- b) Obtain an understanding of internal control relevant to the audit in order to design audit procedures that are appropriate in the circumstances, but not for the purpose of expressing an opinion on the effectiveness of the company's internal control.
- c) Conclude on the appropriateness of management's use of the going concern basis of accounting and, based on the audit evidence obtained, whether a material uncertainty exist related to events or conditions that may cast significant doubt on the company's going concern. If we conclude that a material uncertainty exist, we are required to draw attention in our auditor's report to the related disclosures in the financial statements or, of such disclosures are inadequate, to modify our opinion, our conclusions are based on the audit evidence obtained up-to the date of our auditor's report. However, future events or conditions may cause the company to cease to continue as a going concern.
- d) Evaluate the appropriateness of accounting policies used and the reasonableness of accounting estimates and related disclosures made by the management.

We communicate with those charged with governance regarding among other matters, the planned scope and timing of the audit and significant audit findings, including any significant deficiencies in internal control that we identify during our audit.

#### **Report on Other Legal and Regulatory Requirements**

As per the requirements of Section 115 of the Companies Act, 2063 (First Amendment 2074), we further report that:

- a) We have obtained all the information and explanations, which to the best of our knowledge and belief were necessary for the purpose of our audit.
- b) In our opinion the Company has kept proper books of account as required by law so far, as appears from our examinations of those Books
- c) The financial statements agree with the books of account.
- d) In our opinion and to the best of our information and according to the explanation given to us, the financial statement the said Balance Sheet, Income Statement and Cash Flow Statement, read together with the notes forming part of the accounts give the information required by the Companies Act 2063 (First Amendment 2074) in the manner so required and give a true and fair view:





- i. In the case of Balance Sheet, of the state of affairs of the Company as at 32<sup>nd</sup> Ashad, 2082; and
  - ii. In the case of Income Statement, of the results of operations of the Company for the year ended on 32<sup>nd</sup> Ashadh, 2082; and
  - iii. In the case of the Cash Flow Statement, of Cash inflow and outflow of Company for the year ended on that date.
- e) Neither we have come across any of the information about the misappropriation of fund by the directors or any of the representatives or the company's staffs during the course of our audit, nor have we received any such information from the management.
- f) No accounting fraud has been observed during the course of our audit.

For and on Behalf of,  
Kiran Acharya & Associates  
Chartered Accountants



Kiran Acharya  
Proprietor

Place: Kathmandu, Nepal  
Date: Shrawan 26, 2082

Shiva Shankhar Hydro Investment Limited  
Kathmandu, Nepal  
Statement of Financial Position as at Ashadh 32, 2082 (July 16, 2025)

Particulars	Notes	FY 2081-82	FY 2080-81
<b>ASSETS</b>			
Non current assets			
Property, plant and equipment	4.1	3,534,430	-
Investment in Equity Instruments	4.2	742,610,700	717,610,700
Deferred Tax Assets	4.3	1,003,055	1,177,312
Right to use of Assets	4.4	7,028,455	-
<b>Total non-current assets</b>		<b>754,176,640</b>	<b>718,788,012</b>
Current assets			
Financial assets			
Investment in Debt Instruments	4.5	76,645,517	-
Cash and Cash Equivalents	4.6	32,355,887	611,395
Other Current Assets	4.7	5,245,227	4,061,435
<b>Total current assets</b>		<b>114,246,631</b>	<b>4,672,830</b>
<b>Total assets</b>		<b>868,423,271</b>	<b>723,460,842</b>
<b>EQUITY AND LIABILITIES</b>			
Equity			
Share capital	4.8	840,000,000	730,418,400
Share capital premium	4.9	25,065,400	-
Reserves and surplus	4.10	(5,354,420)	(7,509,300)
<b>Total equity</b>		<b>859,710,980</b>	<b>722,909,100</b>
Liabilities			
Non-current liabilities			
Financial Liability			
Lease Liability	4.11	6,941,289.7	-
<b>Total non-current liabilities</b>		<b>6,941,290</b>	<b>-</b>
Current liabilities			
Financial Liabilities			
Lease Liability	4.12	138,827.3	315,967
Trade and other payables	4.13	1,632,175	235,775
Other current liabilities		-	-
<b>Total current liabilities</b>		<b>1,771,002</b>	<b>551,742</b>
<b>Total liabilities</b>		<b>8,712,291</b>	<b>551,742</b>
<b>Total equity and liabilities</b>		<b>868,423,271</b>	<b>723,460,842</b>

Significant accounting policies & Notes to the Accounts 3  
The accompanying notes are an integral part of the financial statements.

For and on behalf of  
Shiva Shankhar Hydro Investment Limited

As per our report of even date  
For and on behalf of  
Kiran Acharya & Associates  
Chartered Accountants

Dinesh Malla  
Director

Deepak Raj Joshi  
Managing Director

Khajeshwor Bohora  
Chairman

Kiran Acharya  
Proprietor

Lali Pd. Aryal  
Account officer

Tirtha Raj Chataut  
Director

Mukta Pandey  
Director

Puran Pandey  
Director

Date: 2082-04-26  
Place: Kathmandu, Nepal



**SSHIL**  
SHIVA SHANKAR  
HYDRO INVESTMENT LTD.

ESTD: 2061





**Shiva Shankhar Hydro Investment Limited**  
Kathmandu, Nepal  
**Statement of Profit or Loss and Other Comprehensive Income**  
**For the Year Ended Ashadh 32, 2082 (July 16, 2025)**


Particulars	Notes	FY 2081-82	FY 2080-81
<b>Revenue</b>			
Revenue from operation	4.14	4,819,448	400,000
Other income	4.15	373,421	-
<b>Total Income</b>		<b>5,192,869</b>	<b>400,000</b>
<b>Expenses</b>			
Depreciation	4.1	47,152	-
Amortisation of right to use of assets	4.4	59,063	-
Employee Benefit Expenses	4.16	1,782,587	60,000
Administrative and other operating expenses	4.17	904,830	267,500
Finance Cost	4.18	70,100	-
<b>Total Expenses</b>		<b>2,863,732</b>	<b>327,500</b>
<b>Profit before tax</b>		<b>2,329,137</b>	<b>72,500</b>
<b>Income tax expenses</b>			
Current tax		-	-
Deferred tax credit/charge		(174,257)	1,177,312
<b>Profit for the year</b>		<b>2,154,880</b>	<b>1,249,812</b>
<b>Other comprehensive income</b>			
<b>Other comprehensive income not to classified to profit or loss in subsequent periods</b>			
Re-measurement (losses)/gains on post employment defined benefit plans		-	-
Equity instruments through other comprehensive Income		-	-
Tax relating to items that will not to be reclassified to profit and loss		-	-
<b>Other comprehensive gain/(loss) for the year, net of tax</b>		<b>-</b>	<b>-</b>
<b>Total comprehensive gain/(loss) for the year, net of tax</b>		<b>2,154,880</b>	<b>1,249,812</b>
<b>Earnings per equity share of Rs. 100 each</b>			
Basic earnings per share		0.29	0.17
Diluted earnings per share		0.29	0.17


Significant accounting policies & Notes to the Accounts  
The accompanying notes are an integral part of the financial statements.

3


For and on behalf of  
Shiva Shankhar Hydro Investment Limited


As per our report of even date  
For and on behalf of  
Kiran Acharya & Associates  
Chartered Accountants

  
Dinesh Malla  
Director

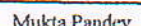
  
Deepak Raj Joshi  
Managing Director


  
Khajeshwor Bohora  
Chairman

  
Kiran Acharya  
Proprietor


  
Lali P.J. Aryal  
Account officer

  
Tirtha Raj Chataut  
Director

  
Mukta Pandey  
Director

  
Puran Pandey  
Director

Date: 2082-04-26  
Place: Kathmandu, Nepal





Shiva Shankhar Hydro Investment Limited  
Kathmandu, Nepal  
Cash Flow Statement  
For the Year Ended Ashadh 32, 2082 (July 16, 2025)

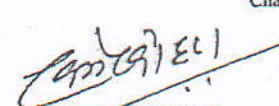
Particulars	FY 2081-82	FY 2080-81
<b>Operating activities</b>		
Net profit after tax	2,154,880	1,249,812
Depreciation	106,214	-
Loss Transfer From Jai Ganesh Investment Company		(4,049,863)
<b>Operating cash flow before working capital changes</b>	<b>2,261,094</b>	<b>(2,800,051)</b>
(Increase)/Decrease in current assets	(1,183,793)	(3,857,210)
Increase/(Decrease) in current liabilities	1,080,433	(2,832,683)
<b>Cash Generated from Operation</b>	<b>2,157,733</b>	<b>(9,489,944)</b>
Payment of lease liability	(7,400)	-
Deferred Tax	174,257	(1,177,312)
Income Tax Paid	-	-
<b>Net Cash from operating activities</b>	<b>2,324,591</b>	<b>(10,667,256)</b>
<b>Investing activities</b>		
Purchase of property, plant and equipment	(3,581,582)	-
Investment in securities	(101,645,517)	(303,346,700)
Dividend Received		
<b>Net cash used in investing activities</b>	<b>(105,227,099)</b>	<b>(303,346,700)</b>
<b>Financing activities</b>		
Proceeds from the issuance of share capital	134,647,000	314,554,900
Increase/ Decrease in Loan	-	-
Dividends paid	-	-
<b>Net cash from financing activities</b>	<b>134,647,000</b>	<b>314,554,900</b>
Net increase in cash and cash equivalents	31,744,492	540,944
Cash and cash equivalents at the beginning of the period	611,395	70,451
<b>Cash and cash equivalents at the end of the year</b>	<b>32,355,887</b>	<b>611,395</b>

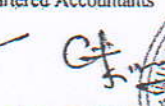
For and on behalf of  
Shiva Shankhar Hydro Investment Limited


As per our report of even date  
For and on behalf of  
Kiran Acharya & Associates  
Chartered Accountants

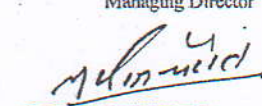
  
Dinesh Malla  
Director


  
Deepak Raj Joshi  
Managing Director

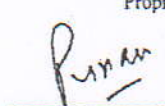
  
Khajeshwor Bohora  
Chairman


  
Kiran Acharya  
Proprietor

  
Lali Pd. Aryal  
Account officer

  
Tirtha Raj Chataut  
Director

  
Mukta Pandey  
Director

  
Puran Pandey  
Director



Date: 2082-04-26  
Place: Kathmandu, Nepal






Shiva Shankhar Hydro Investment Limited  
Kathmandu, Nepal  
Statement of Change in Equity  
For the Year Ended Ashadh 31, 2082 (July 16, 2025)

Particulars	Share capital	Calls in advances	Share premium	General reserve	Retained earnings	Total
Balance as at Shrawan 1, 2079	415,863,500	-	-	-	(4,396,749)	411,466,751
Issue of share capital	-	-	-	-	-	-
Calls in Advance during the year	-	-	-	-	(312,500)	(312,500)
Profit for the year	-	-	-	-	-	-
Other comprehensive income	-	-	-	-	-	-
Balance as at Ashadh 31, 2080	415,863,500	-	-	-	(4,709,249)	411,154,251
Balance as at Shrawan 1, 2080	415,863,500	-	-	-	(4,709,249)	411,154,251
Issue of share capital	314,554,900	-	-	-	-	314,554,900
Advance received/settled against share capital	-	-	-	-	-	-
Profit for the year	-	-	-	-	1,249,812	1,249,812
Loss trf from Jai Ganesh Investment	-	-	-	-	(4,049,863)	(4,049,863)
Other comprehensive income	-	-	-	-	-	-
Total comprehensive income	-	-	-	-	-	-
Balance as at Ashadh 31, 2081	730,418,400	-	-	-	(7,509,300)	722,909,100
Balance as at Shrawan 1, 2081	730,418,400	-	-	-	(7,509,300)	722,909,100
Issue of share capital	109,581,600	-	25,210,400	-	-	134,792,000
Advance received/settled against share capital	-	-	-	-	-	-
Profit for the year	-	-	-	-	2,154,880	2,154,880
Loss trf from Jai Ganesh Investment	-	-	-	-	-	-
IPO Issuance cost	-	-	(145,000)	-	-	-
Other comprehensive income	-	-	-	-	-	-
Total comprehensive income	-	-	-	-	-	-
Balance as at Ashadh 31, 2082	840,000,000	-	25,065,400	-	(5,354,420)	859,855,980


For and on behalf of  
Shiva Shankhar Hydro Investment Limited

  
Dinesh Malla  
Director

  
Deepak Raj Joshi  
Managing Director

  
Khajeshwar Bohora  
Chairman

  
Kiran Acharya  
Proprietor

  
Lali P. Aryal  
Account officer

  
Tirtha Raj Chaitani  
Director

  
Mukta Pandey  
Director

  
Puran Pandey  
Director

As per our report of even date  
For and on behalf of  
Kiran Acharya & Associates  
Chartered Accountants



Date: 2082-04-27  
Place: Kathmandu, Nepal



**SSHIL**  
SHIVA SHANKAR  
HYDRO INVESTMENT LTD.  
ESTD: 2061

Shiva Shankar Hydro Investment Limited  
Kathmandu, Nepal  
Schedules Forming Part of the Accounts

Figures in NPR.

4.2 Investment in Equity Instruments

The Company holds long-term investments in equity instruments of unlisted entities for strategic purposes. These investments are classified as Fair Value Through Other Comprehensive Income (FVOCI) in accordance with NFRS 9: Financial Instruments, based on the irrevocable election made at initial recognition. As there is no active market for these investments and observable market data is not available, the Company has applied Level 3 valuation techniques in accordance with the fair value hierarchy defined in NFRS 13: Fair Value Measurement. In the absence of reliable fair value indicators, the Company has used the original cost of investment as the best estimate of fair value at the reporting date. This approach is considered appropriate due to the lack of significant changes in the investee's financial position, market conditions, or observable valuation benchmarks. The Company reviews these investments periodically for impairment or significant changes in fair value, including evaluation of key financial and non-financial indicators of the investee entities. No indicators of impairment were identified as at the reporting date.

Particular	FY 2081-82	FY 2080-81
Samgad Hydro Limited	330,491,400.00	330,491,400.00
Kalanga Hydro Limited	211,927,200.00	211,927,200.00
Bungal Hydro Limited	150,192,100.00	150,192,100.00
Kabeli Hydro Power Company Ltd	20,000,000.00	-
Vision Energy Power Limited	30,000,000.00	-
<b>Total</b>	<b>742,610,700.00</b>	<b>712,610,700.00</b>

4.4 Right to use of Assets

In accordance with NFRS 16 - Leases, the Company has recognized a Right-of-Use (ROU) Asset for the lease of an office flat. The lease agreement is for a period of 10 years, and the Company has determined the present value of the lease payments using a discounting rate of 12%, amounting to NPR 7,087,518 at initial recognition. The ROU asset represents the Company's right to use the leased office premises over the lease term and is presented under Non-Current Assets in the Statement of Financial Position. Corresponding lease liabilities have also been recognized to reflect the obligation to make lease payments. The ROU asset is being amortized on a straight-line basis over the lease term of 10 years, and the amortization expense is recognized in the Statement of Profit or Loss.

Particular	FY 2081-82	FY 2080-81
Initial Recognition Amount	7,087,517.80	-
Less: Amortization during the year	59,062.65	-
<b>Total</b>	<b>7,028,455.15</b>	<b>-</b>

4.5 Investment in Debt Instruments

The Company has made short-term investments in debentures issued by financial and corporate institutions for the purpose of earning interest income and realizing fair value gains. These debentures are intended to be held for trading or for short-term profit-taking purposes and are therefore classified as Financial Assets at Fair Value Through Profit or Loss (FVTPL) in accordance with NFRS 9: Financial Instruments.

Under this classification:

- The debentures are measured at fair value at each reporting date.
- All changes in fair value, including interest income and realized/unrealized gains or losses, are recognized directly in the Statement of Profit or Loss.
- The fair value is determined based on available market prices or, if not available, based on valuation techniques using observable inputs.

The Company has assessed the credit risk and market risk associated with these investments and found no significant impairment indicators as of the reporting date.


Particular	FY 2081-82	FY 2080-81
Investment in Debenture	76,645,516.92	-
<b>Total</b>	<b>76,645,516.92</b>	<b>-</b>

4.6 Cash and Cash Equivalents

Cash and cash equivalents comprise balances that are readily available for use in the Company's investment and operational activities. These include cash in hand, balances with banks, and other short-term highly liquid investments with original maturities of three months or less, which are subject to insignificant risk of changes in value.

The Company maintains its cash primarily to meet liquidity requirements for investment execution, interest servicing, and administrative expenditures. All balances are free from any encumbrances and are available for use unless otherwise disclosed.

Particular	FY 2081-82	FY 2080-81
Cash in Hand	2,843.00	-
Kumari Bank Limited	32,353,043.75	611,395.00
<b>Total</b>	<b>32,355,886.75</b>	<b>611,395.00</b>





#### 4.7 Other Current Assets

Particular	FY 2081-82	FY 2080-81
Water Deposit		
Accrued Interest Receivable	2,500.00	37,860.00
Staff Advance- Lali Prashad Aryal	2,507,896.70	
Sanigad Hydro Limited	481,433.40	953,325.00
Kalanga Hydro Limited	1,149,300.00	1,149,300.00
Bungoi Hydro Limited	155,800.00	155,800.00
Advance Tax	104,900.00	104,900.00
Tirtharaj Charaut	843,397.06	251,250.00
<b>Total</b>	<b>5,245,227.17</b>	<b>4,061,435.00</b>

#### 4.8 Share Capital

##### Authorised Capital

The authorised share capital of the Company is NPR 1,10,00,00,000, comprising 11,000,000 equity shares of NPR 100 each. There has been no change in the authorised capital during the reporting period.

##### Issued Capital

As at Ashad 32, 2082, the Company has issued 10,500,000 equity shares of NPR 100 each, amounting to NPR 1,05,00,00,000 (Previous year: NPR 1,04,34,54,900). The increase in issued capital represents additional shares issued during the fiscal year.

##### Paid-Up Capital

The paid-up capital of the Company as at Ashad 32, 2082, stands at NPR 84,00,00,000, represented by 8,400,000 fully paid equity shares of NPR 100 each. In the previous year (FY 2080/81), the paid-up capital was NPR 73,04,18,400. The increase in paid-up capital is due to the issuance and allotment of additional equity shares during the current fiscal year.

Particular	FY 2081-82	FY 2080-81
<b>Authorised Capital</b>		
11000000 Equity Share @ Rs 100 Each		
<b>Issued Capital</b>	1,100,000,000.00	1,100,000,000.00
10,500,000 Equity Share @ Rs 100 Each	1,050,000,000.00	1,043,454,900.00
<b>Paid Up Capital</b>	840,000,000.00	730,418,400.00
8,400,000 Equity Share @ Rs 100 Each	840,000,000.00	730,418,400.00
<b>Total</b>	<b>840,000,000.00</b>	<b>730,418,400.00</b>

##### Reconciliation of the number of shares outstanding at the beginning and end of the year

Particular	FY 2081-82	FY 2080-81
Balance as at the beginning of the year		
Changes during the year	7,304,184.00	7,304,184.00
Balance as at the end of the year	8,400,000.00	7,304,184.00

#### 4.9 Share capital premium

During the year, the Company issued equity shares at a premium. The amount of NPR 25,210,400 per share collected over and above the face value of NPR 100 has been transferred to the Share Premium Account.

As at Ashad 32, 2082, the balance in the Share Premium Account stands at NPR 25,065,400 after the adjustment of share issue cost Rs 145,000 in accordance with Sec 30(2) of Companies Act, 2063. Which is shown separately under Reserves and Surplus in the Statement of Financial Position. The share premium balance at the year end remains available for future utilization as per Section 30(2) of the Companies Act, 2063.

Particular	FY 2081-82	FY 2080-81
Share issued on premium	25,065,400.00	
<b>Total</b>	<b>25,065,400.00</b>	

#### 4.10 Reserves and surplus

During the previous fiscal year, the Company acquired Jai Ganesh Investment Pvt. Ltd., and in accordance with applicable accounting standards and acquisition accounting principles, the accumulated losses of the acquired entity were absorbed into the financial statements of the Company.

As a result, a loss amounting to NPR 4,049,863.00 (from Jai Ganesh Investment Pvt. Ltd.) was transferred and recognized in the retained earnings of the Company during FY 2080/81. This significantly impacted the opening balance of accumulated profit/loss of the Company. The accumulated losses as of Ashad 32, 2082 amount to NPR 5,354,420.29, which are being carried forward and will be adjusted against future years' profits, subject to regulatory and tax compliance requirements.

Particular	FY 2081-82	FY 2080-81
Profit(Loss) Upto Previous Year		
Loss transferred from Jai Ganesh Investment	(7,509,300.00)	(4,709,249.00)
Profit(Loss) For The Year	2,154,879.71	(4,049,863.00)
<b>Total</b>	<b>(5,354,420.29)</b>	<b>(7,509,300.00)</b>

*[Signature]*

*[Signature]*

*[Signature]*

*[Signature]*

*[Stamp]*



#### 4.11 Lease Liability

In accordance with NFRS 16 - Leases, the Company has recognized lease liability for the lease of an office flat, and the Company has determined the present value of the lease payments using a discounting rate of 12%, amounting to NPR 7,087,518 at initial recognition.

The lease liability presented under Current liability for the consideration that to be payable within 12 month and Non current Liability for the consideration that will be payable beyond 12 month in the Statement of Financial Position.

Profit/(Loss) For The Year	FY 2081-82	FY 2080-81
Opening Lease Liability		
Add addition during the year	7,087,517.80	-
Less lease payment	(77,500.00)	-
Add interest expenses	70,100.18	-
<b>Total</b>	<b>7,080,117.98</b>	-
Current Lease Liability	138,827.25	-
Non Current Lease Liability	6,941,289.72	-

#### 4.12 Trade and other payables

Particular	FY 2081-82	FY 2080-81
Audit fee payable	167,250.00	157,600.00
TDS Payable (Audit Fee)	2,250.00	2,400.00
Salary Payable	735,580.00	62,500.00
Staff Bonus Payable	120,987.39	-
Social Security Tax	6,000.00	5,232.00
Employment Tax Payable	20,000.00	-
TDS Payable Consultancy	-	88,235
Dipsikha Dhitopatra Karobar Company Pvt. Ltd	580,107.12	-
<b>Total</b>	<b>1,632,174.51</b>	<b>315,967.00</b>

#### 4.13 Other current liabilities

Particular	FY 2081-82	FY 2080-81
Other payable	-	235,775.00
<b>Total</b>	-	<b>235,775.00</b>

#### 4.14 Revenue from operation

During the fiscal year 2081/82, the Company earned total revenue from operations amounting to NPR 4819448.42, primarily derived from income generated through its investment activities. During the fiscal year, the Company sold certain equity and debt investments which were classified as financial assets measured at FVTPL and FVOCI (debt). The sale resulted in a capital gain of NPR 32,416, which has been recognized under Revenue from operation. This includes debenture interest income of NPR 35,46,781.93, and an unrealized fair value gain of NPR 12,40,250.50 on debenture investments classified as financial assets measured at fair value through profit or loss (FVTPL). No revenue was recorded from the sale of services during the current year. In contrast, during the previous fiscal year 2080/81, the Company had earned NPR 4,00,000 solely from service-related income, with no revenue recognized from investment activities. The shift in revenue composition reflects the Company's strategic transition toward investment-focused operations in the current reporting period.

Particulars	FY 2081-82	FY 2080-81
Sale of service	-	400,000.00
Capital gain on sales of investment	32,415.99	-
Debt Interest income	3,546,781.93	-
FV gain on debenture investment	1,240,250.50	-
<b>Total</b>	<b>4,819,448.42</b>	<b>400,000.00</b>

#### 4.15 Other income

During the fiscal year, the Company has received interest income Rs369,359.02 for the bank deposit amount, which has been recognized under Other Income in the Statement of Profit or Loss. The capital gain represents the excess of sale proceeds over the carrying amount (fair value/amortized cost) of the investments at the time of derecognition.

Particulars	FY 2081-82	FY 2080-81
Other interest income	369,359.02	-
Other Income	4,061.75	-
<b>Total</b>	<b>373,420.77</b>	-

#### 4.16 Employee Benefit Expenses

Particulars	FY 2081-82	FY 2080-81
Salary Expenses	1,661,600.00	60,000.00
Staff Bonus	120,987.39	-
<b>Total</b>	<b>1,782,587.39</b>	<b>60,000.00</b>

*[Handwritten signature]*

*[Handwritten signature]*

*[Handwritten signature]*

*[Handwritten signature]*

**SSHIL**  
SHIVA SHANKAR  
HYDRO INVESTMENT LTD.

KIRAN & ASSOCIATES  
Kathmandu  
Chartered Accountants



4.17 Administrative and other operating expenses

Particulars	FY 2081-82	FY 2080-81
Audit Fee	282,500.00	80,000.00
Bank Charges	2,287.69	2,500.00
Registration And Renewal Expenses	10,000.00	170,000.00
Decoration	22,085.00	-
Legal Expenses	127,660.00	-
Printing and Stationery	26,874.00	-
Miscellaneous Expenses	1,105.00	15,000.00
CIB Charge	8,136.00	-
Site Visit Expense	133,117.00	-
Guest refreshment	28,085.00	-
Telephone Expenses	19,620.00	-
Travelling Expenses	30,800.00	-
Water	2,700.00	-
Staff refreshment	1,415.00	-
Rating fee	169,500.00	-
Kitchen Item	7,590.00	-
Petrol/exp	12,041.00	-
Scooter Repair and maintenance	2,000.00	-
Sanitation	3,530.50	-
Sanitary	3,784.00	-
Advertisement	10,000.00	-
<b>Total</b>	<b>904,830.19</b>	<b>267,500.00</b>

4.18 Finance Cost

In compliance with NFRS 16 – Leases, the Company has recognized lease liabilities representing its obligation to make lease payments for the office premises taken on lease. The lease liability is measured at the present value of future lease payments, discounted using the Company's incremental borrowing rate. During the fiscal year, an amount of NPR 70,100 has been recognized as interest expense on the lease liability, which represents the finance cost incurred due to the unwinding of the discount on the lease liability. This interest cost has been presented under "Finance Costs" in the Statement of Profit or Loss. The lease payments made during the year are apportioned between the reduction of the lease liability and the finance cost, ensuring that a constant periodic rate of interest @12% is applied to the remaining balance of the lease liability. The Company continues to assess its lease liabilities at each reporting date and adjusts the carrying amounts where necessary due to reassessments or modifications in the lease terms.

Particulars	FY 2081-82	FY 2080-81
Finance Cost on Lease Liability	70,100.18	-
<b>Total</b>	<b>70,100.18</b>	<b>-</b>

*[Handwritten signature]*

*[Handwritten signature]*

*[Handwritten signature]*

**SSHIL**  
SHIVA SHANKAR  
HYDRO INVESTMENT LTD.  
ESTD: 2041





Shiva Shankhar Hydro Investment Limited  
Kathmandu, Nepal

Property, Plant & Equipment- 32nd asadh 2082

Note - 1

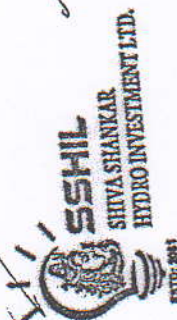
Particular	Depn Rate	Opening Balance	Up to poush	Up to chaitra	Up to Ashad	Total	Depreciation	Closing Balance
Block B	25%	-	-	91,510	101,700	193,210	23,727	169,483
Office revolving chair	-	-	-	127,298	480,425	607,723	61,252	546,471
Computer and accessories	-	-	-	-	169,500	169,500	14,125	155,375
Office Daraj	-	-	-	-	220,350	220,350	18,363	201,988
Office Sofa	-	-	-	-	56,500	56,500	4,708	51,792
Office table	-	-	-	-	135,600	135,600	11,300	124,300
Executive table	-	-	-	-	-	-	-	-
BLOCK C	-	-	-	-	-	-	-	-
Vehicle	-	-	-	-	-	-	-	-
Block E	-	-	-	-	-	-	-	-
Software	1/4	-	-	-	-	-	-	-
Leasehold Property	-	-	-	-	2,198,700	2,198,700	18,322	2,180,377
Interior Decoration	10 yrs	-	-	218,808	3,362,775	3,581,582	151,797	3,429,786
Total	-	-	-	-	-	-	-	-

*Handwritten signature*

*Handwritten signature*

*Handwritten signature*

*Handwritten signature*





Shiva Shankhar Hydro Investment Limited  
Kathmandu, Nepal

Notes to Financial Statements

NAS 16- Property, Plant & Equipment

Notes-4.1

Amount in NPR

Particulars	Furniture, Fixture & office equipments	Vehicle	Plant and Machinery	Intangible Assets	Total
	Block B	Block C	Block D	Block E	Total
<b>Fixed assets</b>					
As at 31.03.2080	-	-	-	-	-
Addition in the FY 2080/081	-	-	-	-	-
Addition in the FY 2081/082	1,382,882.57	-	-	2,198,699.62	3,581,582.19
Revaluation During the year	-	-	-	-	-
Disposal during the year	-	-	-	-	-
<b>Total fixed assets</b>	<b>1,382,882.57</b>	<b>-</b>	<b>-</b>	<b>2,198,699.62</b>	<b>3,581,582.19</b>
<b>Depreciation</b>					
Depreciation/Amortisation As ay 31st Ashadh 2080	-	-	-	-	-
Depreciation/Amortisation for the Year 2080/081	-	-	-	-	-
Depreciation/Amortisation for the Year 2081/082	28,829.28	-	-	18,322.50	47,151.77
<b>Accumulated Depreciation/Amortisation</b>	<b>28,829.28</b>	<b>-</b>	<b>-</b>	<b>18,322.50</b>	<b>47,151.77</b>
WDV as at 31 Ashad, 2080	-	-	-	-	-
WDV as at 31 Ashad, 2081	-	-	-	-	-
WDV as at 32 Ashad, 2082	1,354,053.29	-	-	2,180,377.12	3,534,430.42

*Handwritten signature*

*Handwritten signature*

*Handwritten signature*

*Handwritten signature*

*Handwritten signature*





Shiva Shankhar Hydro Investment Limited  
Kathmandu, Nepal  
Details of Deferred Tax - 32 Asadh, 2082

Notes- 4.3

Particulars	Carrying Value	Tax Base	Difference
Right to use of assets	7,028,455.15	-	(7,028,455.15)
Lease Liability	(7,080,116.98)	-	7,080,116.98
Investment in debenture	76,645,516.92	75,405,266.66	(1,240,250.26)
Opening Loss	(4,636,749.00)	(4,636,749.00)	4,636,749.00
Property Plant & Equipments	3,534,430.42	3,429,785.51	(104,644.90)
Net Temporary Difference		70,768,517.66	3,343,515.66
Deferred Tax	-	-	1,003,054.70
Opening DTA	-	-	1,177,312.00
Deferred Tax (Expenses) / Income	-	-	(174,257.30)
<b>Total Deferred Tax Assets</b>			<b>1,003,054.70</b>

*Handwritten signature*

*Handwritten signature*

*Handwritten signature*

**SSHIL**  
SHIVA SHANKAR  
HYDRO INVESTMENT LTD.  
BOTD: 2061

*Handwritten signature*

*Handwritten signature*

